

УПРАВЛЕНИЕ ФЕДЕРАЛЬНОЙ СЛУЖБЫ
ГОСУДАРСТВЕННОЙ СТАТИСТИКИ
ПО ХАБАРОВСКОМУ КРАЮ, МАГАДАНСКОЙ
ОБЛАСТИ, ЕВРЕЙСКОЙ АВТОНОМНОЙ ОБЛАСТИ
И ЧУКОТСКОМУ АВТОНОМНОМУ ОКРУГУ

О финансовом состоянии организаций Магаданской области



январь-июль 2023 года

О финансовом состоянии организаций

Магаданской области

январь-июль 2023 года

- 01 Сальдированный финансовый результат организаций
- 02 Прибыль организаций
- 03 Убыток организаций
- 04 Финансовые результаты деятельности организаций
- 05 Доля организаций, получивших прибыль (убыток)
- 06 Кредиторская и дебиторская задолженность организаций



САЛЬДИРОВАННЫЙ ФИНАНСОВЫЙ РЕЗУЛЬТАТ

январь-июль 2023 года

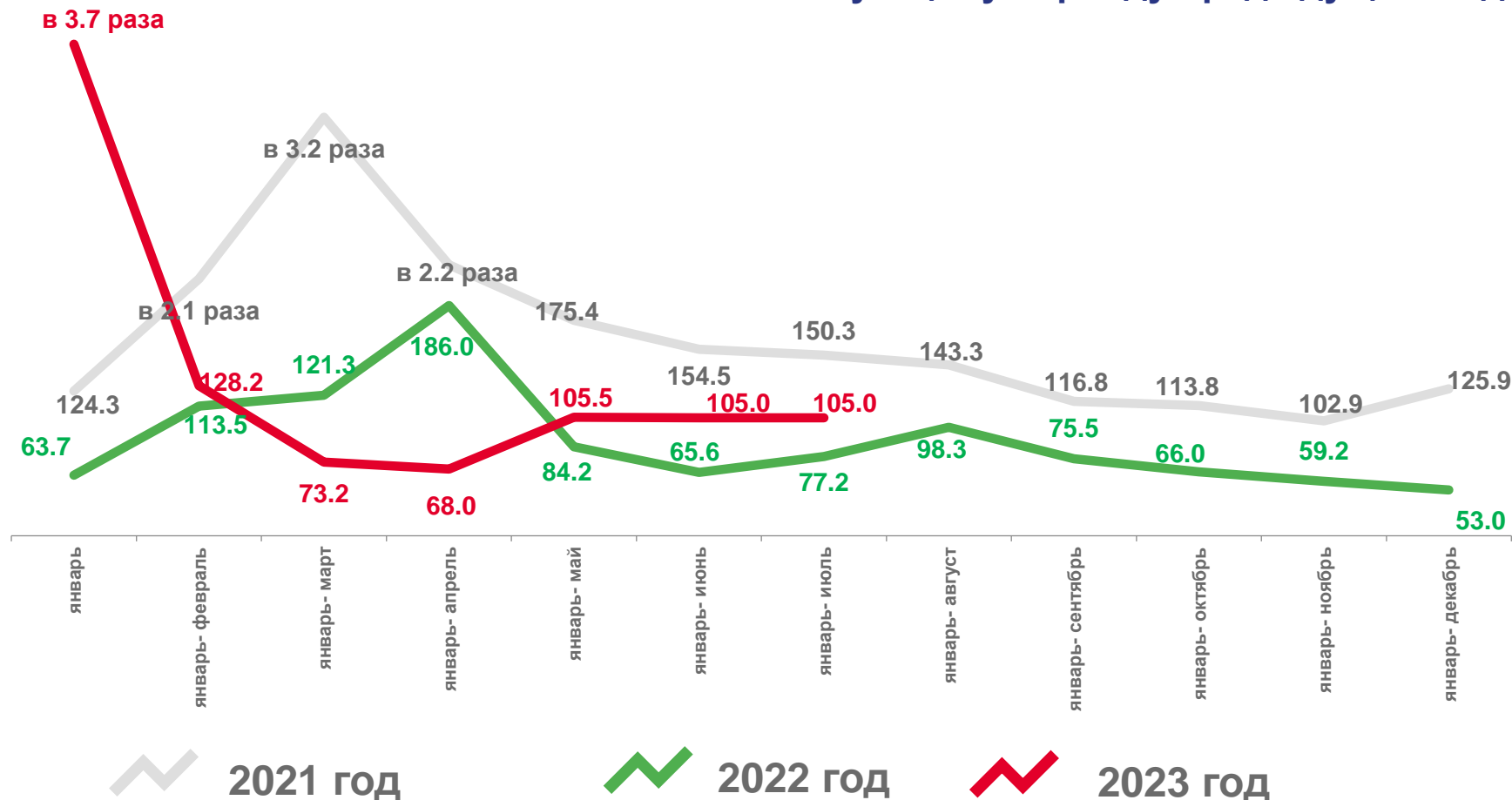
38 591,2

млн рублей

▲ 105,0 %

к январю-июлю 2022 года

в % к соответствующему периоду предыдущего года*



* По сопоставимому кругу предприятий в соответствии с методологией бухгалтерского учета; без субъектов малого предпринимательства, кредитных организаций, государственных (муниципальных) учреждений, не кредитных финансовых организаций



САЛЬДИРОВАННЫЙ ФИНАНСОВЫЙ РЕЗУЛЬТАТ ОРГАНИЗАЦИЙ

МЛН РУБЛЕЙ

январь-июль 2023 года

в % к январю-июлю 2022 года

  **в 2,3 раза**

сельское, лесное хозяйство, охота, рыболовство и рыбоводство

  **107,5%**

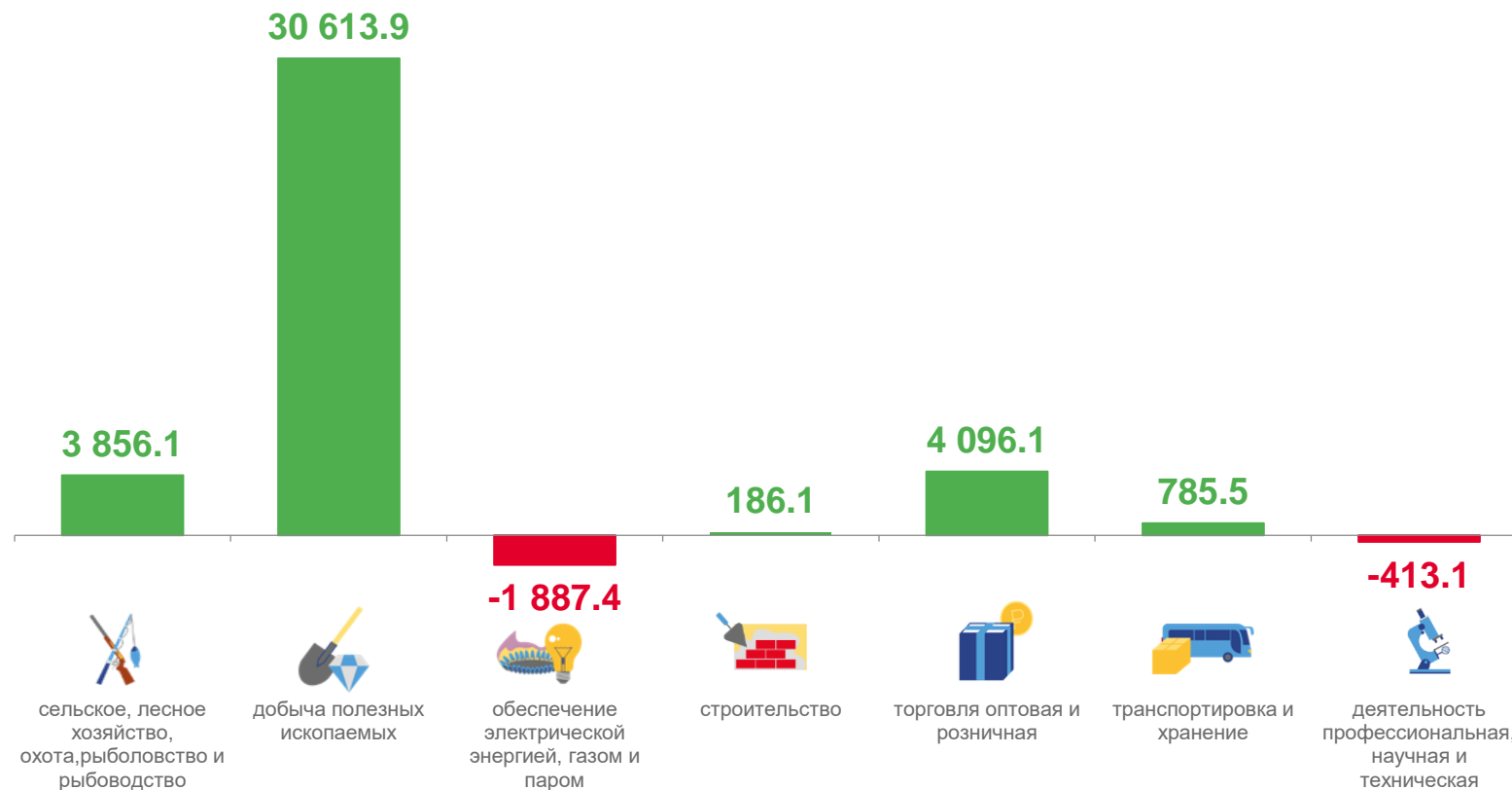
добыча полезных ископаемых

  **в 2,2 раза**

обрабатывающие производства

  **в 3,7 раза**

деятельность административная и сопутствующие дополнительные услуги



ПРИБЫЛЬ ОРГАНИЗАЦИЙ

МЛН РУБЛЕЙ

январь-июль 2023 года

в % к январю-июлю 2022 года



в 2,3 раза

сельское, лесное хозяйство, охота, рыболовство и рыбоводство



в 2,1 раза

обрабатывающие производства



141,4%

водоснабжение; водоотведение, организация сбора и утилизации отходов



127,6%

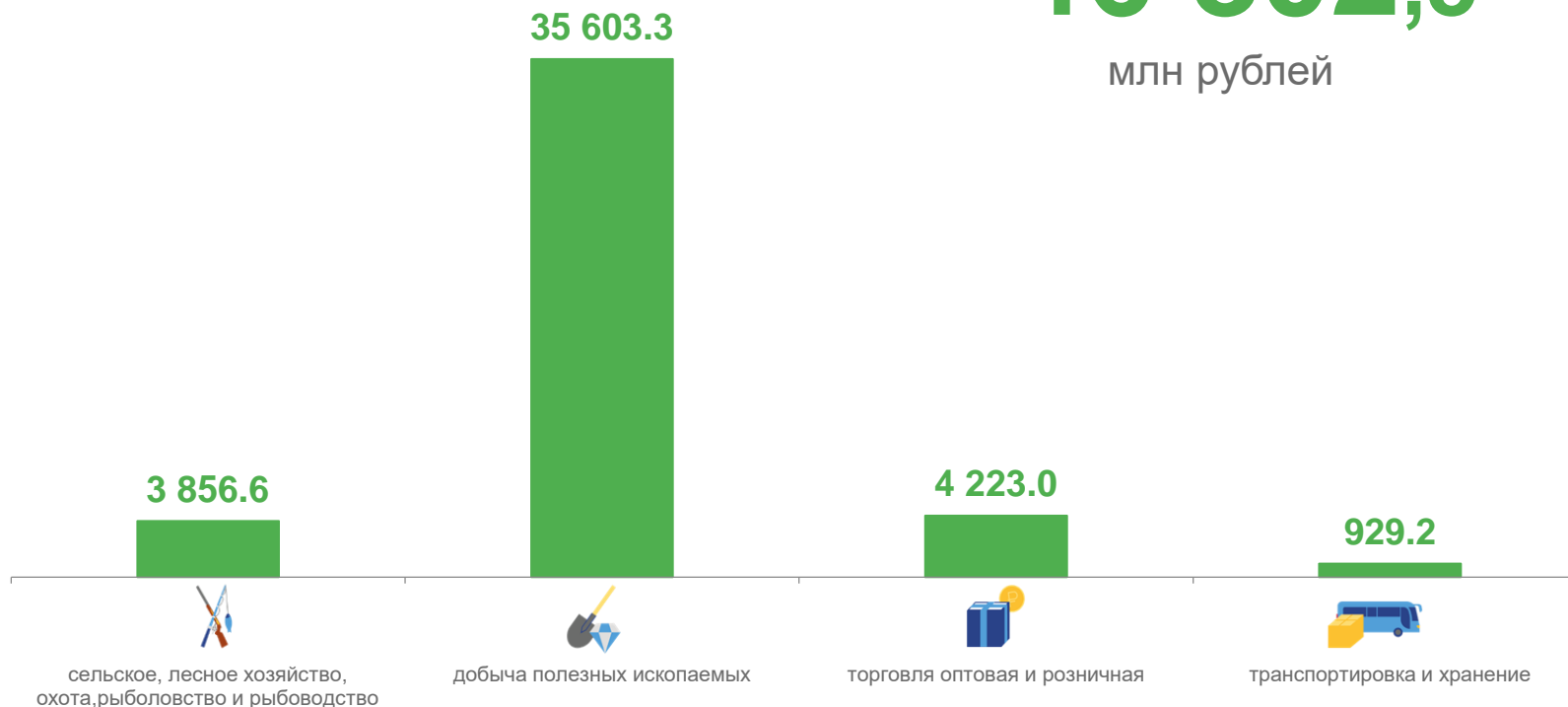
деятельность гостиниц и предприятий общественного питания



Всего

46 802,5

млн рублей





УБЫТОК ОРГАНИЗАЦИЙ

МЛН РУБЛЕЙ

январь-июль 2023 года

в % к январю-июлю 2022 года

60,4%

добыча полезных ископаемых

в 2,3 раза

водоснабжение; водоотведение, организация сбора и утилизации отходов

172,6%

строительство

в 15,4 раза

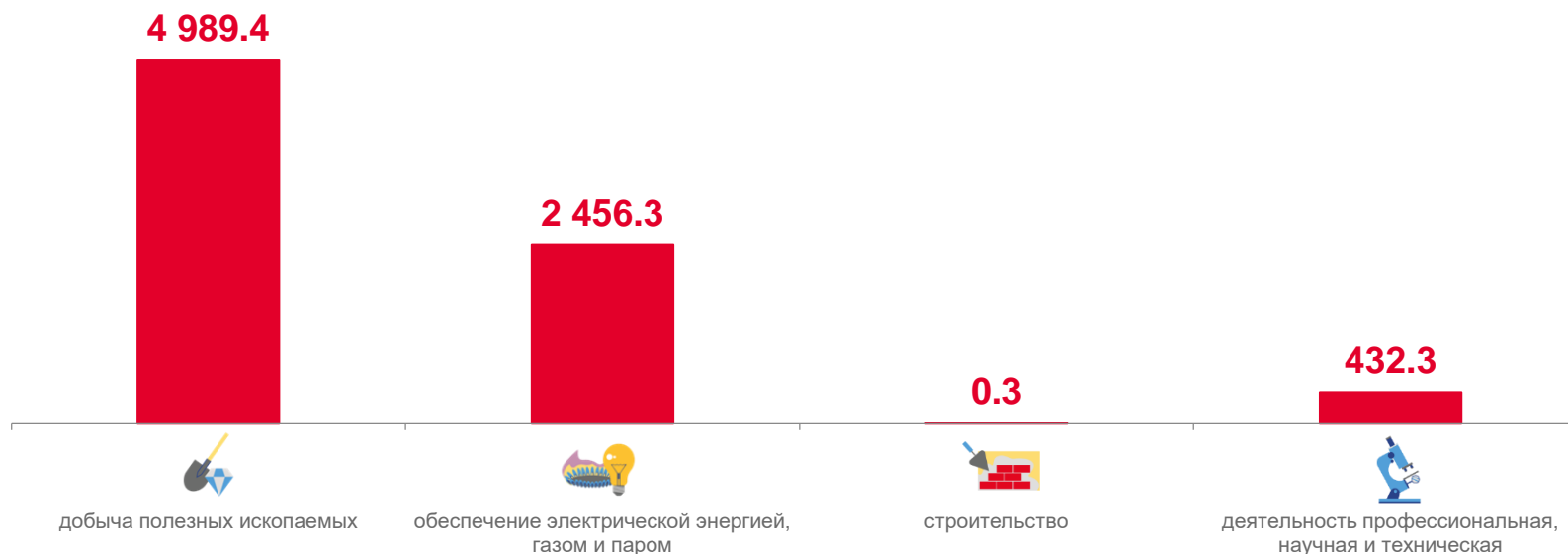
деятельность гостиниц и предприятий общественного питания



Всего

8 211,3

млн рублей





ФИНАНСОВЫЕ РЕЗУЛЬТАТЫ ДЕЯТЕЛЬНОСТИ ОРГАНИЗАЦИЙ

январь-июль 2023 года в % к январю-июлю 2022 года





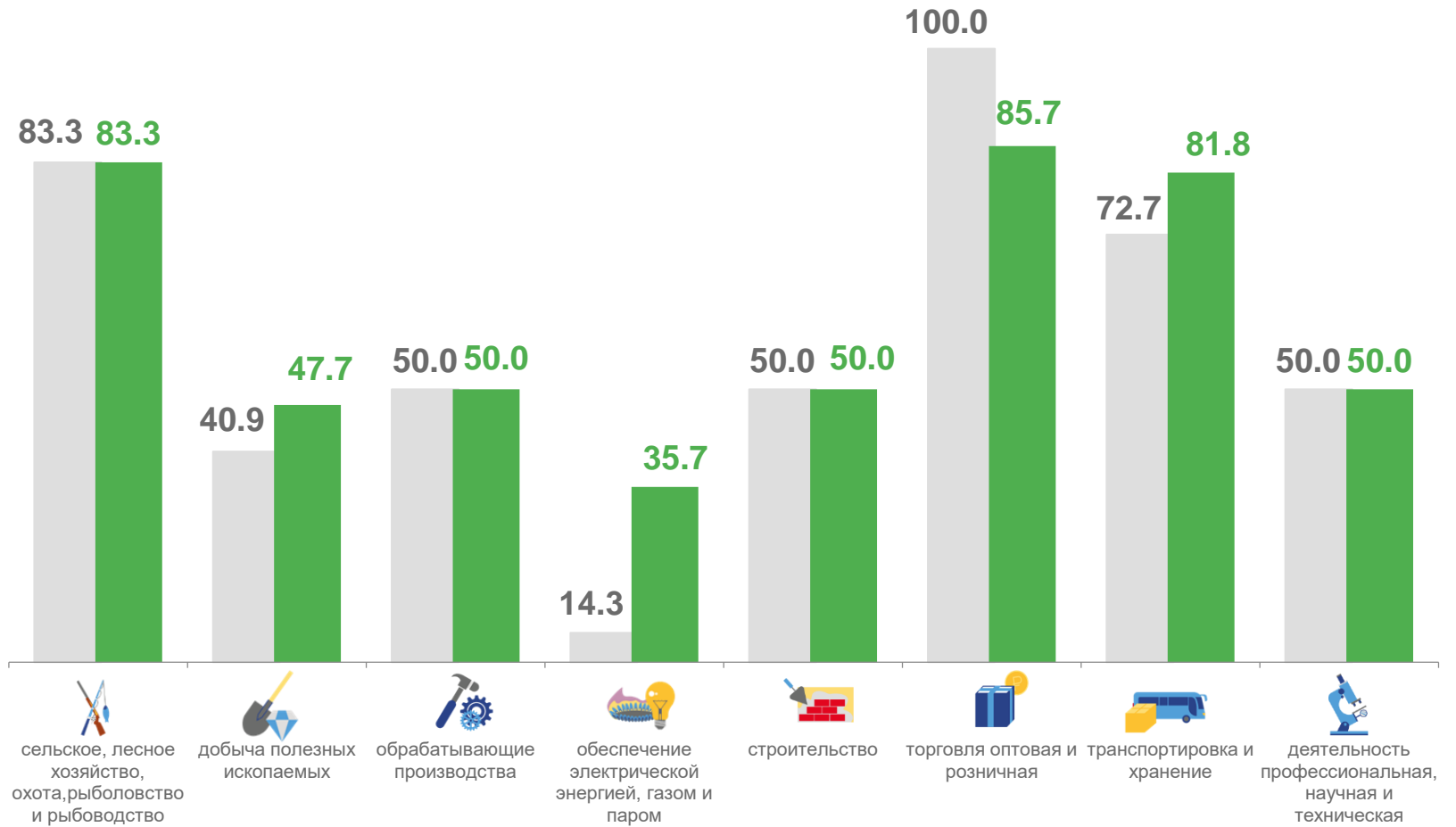
ДОЛЯ ПРИБЫЛЬНЫХ ОРГАНИЗАЦИЙ

январь-июль 2023 года

Всего **56,2 %**

январь-июль 2022 года

Всего **51,8 %**



■ январь - июль 2022 года

■ январь - июль 2023 года



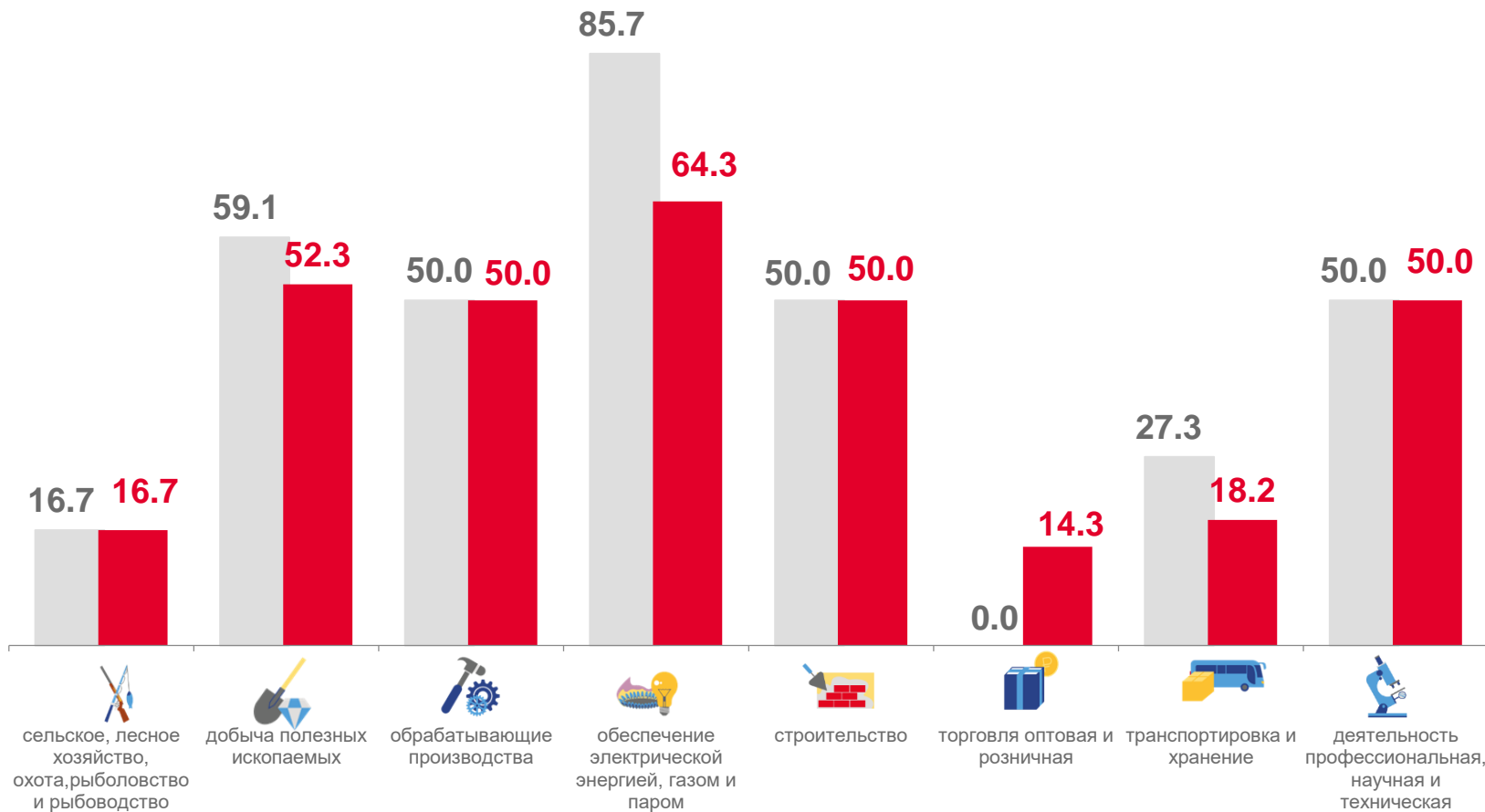
ДОЛЯ УБЫТОЧНЫХ ОРГАНИЗАЦИЙ

январь-июль 2023 года

Всего **43,8 %**

январь-июль 2022 года

Всего **48,2 %**



■ январь - июль 2022 года

■ январь - июль 2023 года





ПРОСРОЧЕННАЯ КРЕДИТОРСКАЯ ЗАДОЛЖЕННОСТЬ

на конец месяца

Кредиторская задолженность

на конец июля 2023 года



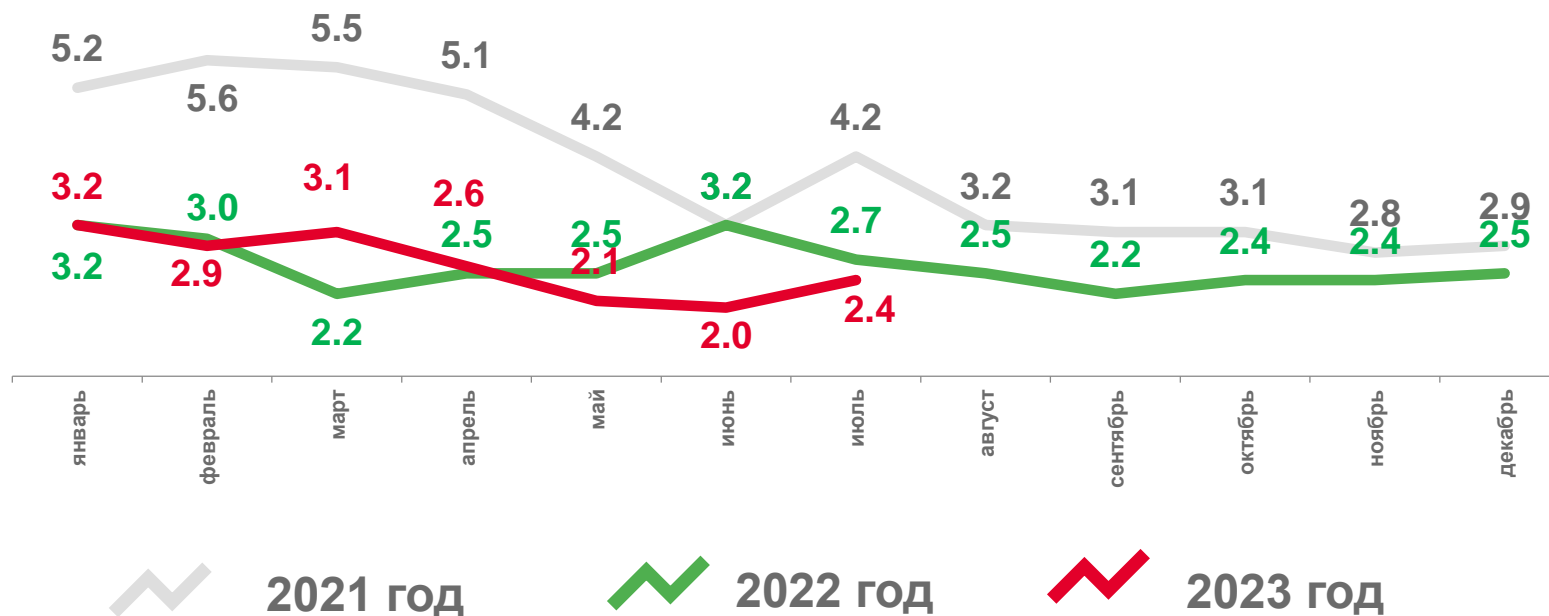
82 142,9

млн рублей

в % к общему объему кредиторской задолженности

▼ 84,8 %

к концу июля 2022 года





ПРОСРОЧЕННАЯ ДЕБИТОРСКАЯ ЗАДОЛЖЕННОСТЬ

на конец месяца

Дебиторская задолженность

на конец июля 2023 года



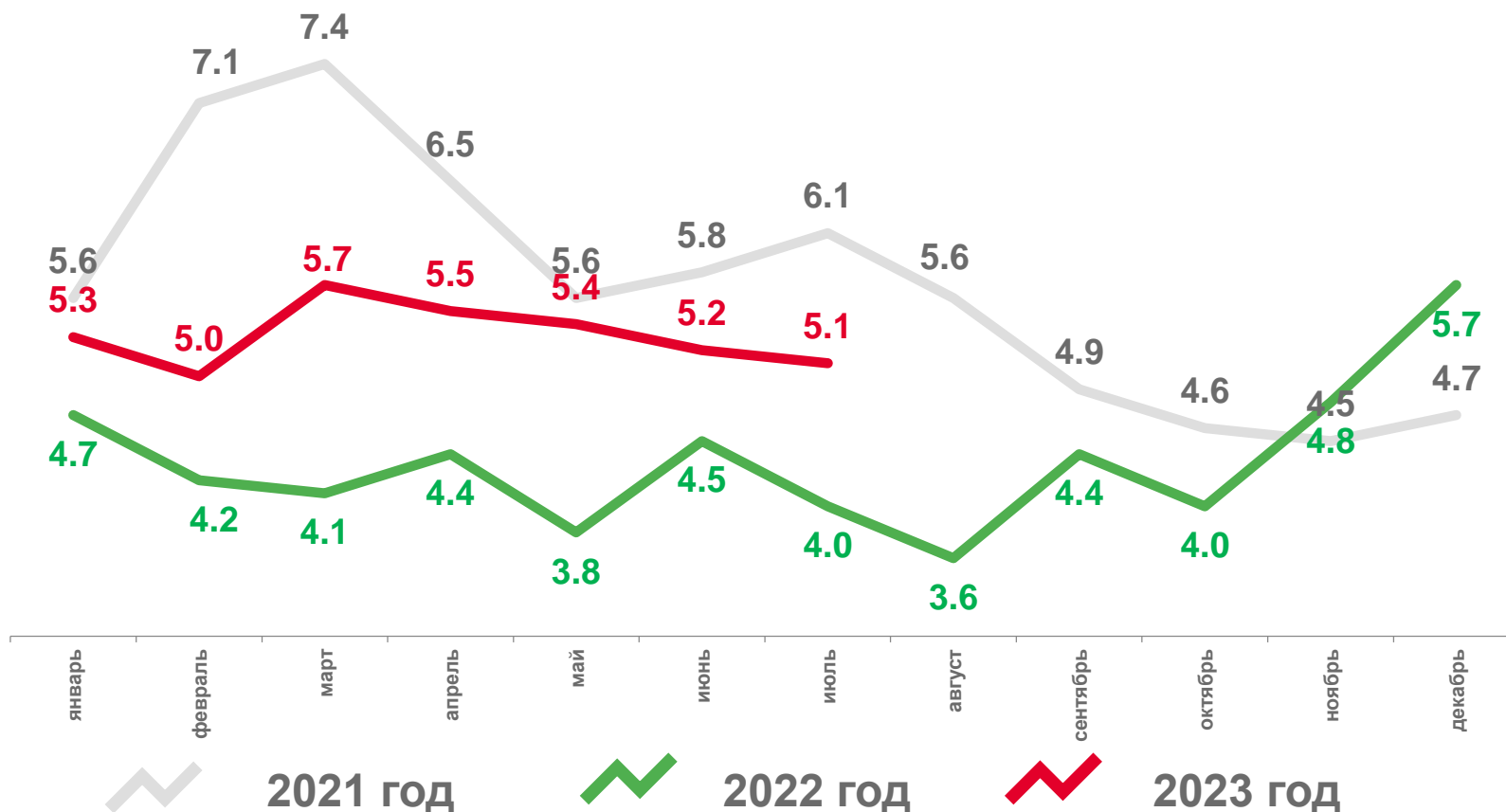
201 987,9

млн рублей

▲ 106,5 %

к концу июля 2022 года

в % к общему объему дебиторской задолженности





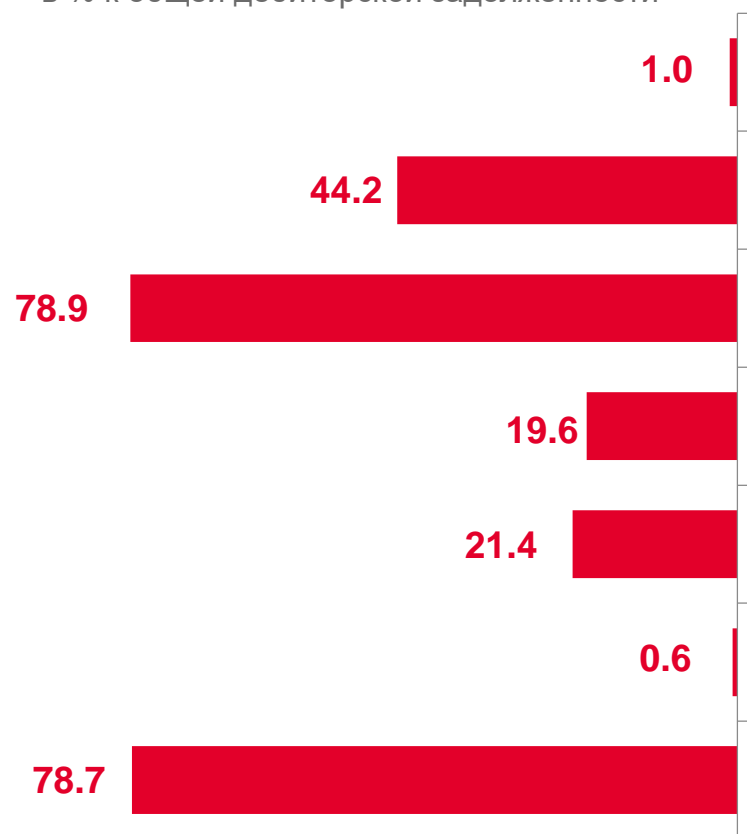
ПРОСРОЧЕННАЯ ЗАДОЛЖЕННОСТЬ

на конец июля 2023 года



Дебиторская задолженность

в % к общей дебиторской задолженности



Кредиторская задолженность

в % к общей кредиторской задолженности

